

Автор и руководитель:

Чеботарева Дарья Вячеславовна, педагог по дополнительному
образованию

г. Мичуринск

МБОУ СОШ №18 им. Э.Д. Потапова

Внеклассное мероприятие

Агитбригада по Правилам дорожного движения
«Зелёный свет»

ДОРОГА БЕЗОПАСНОСТИ

для детей и взрослых

МУЗЕЙ

ШКОЛА

КИНО
ТЕАТР




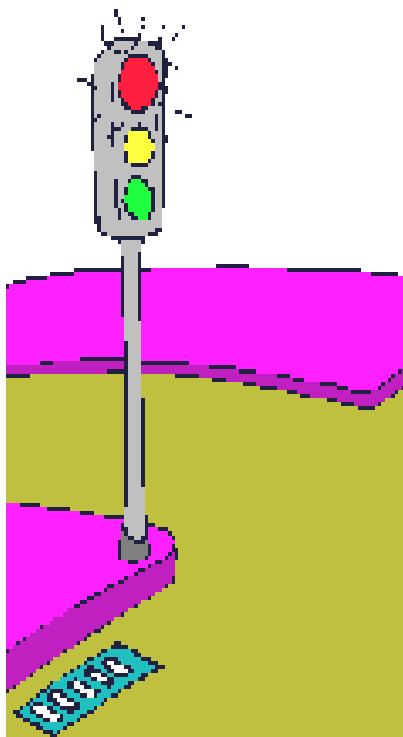
Наш девиз:

*«Не ходи на красный свет,
А ходи ты на зелёный,
Будешь крепкий и здоровый!»*













ПЛАКАТ № 2
 Запрещающие знаки
 Дорожные знаки



Запрещающие знаки



3.1 Въезд запрещен



3.2 Движение запрещено



3.3 Движение механических транспортных средств запрещено



3.4 Движение грузовых автомобилей запрещено



3.5 Движение мотоциклов запрещено



3.6 Движение тракторов запрещено



3.7 Движение с прицепами запрещено



3.8 Движение гужовых повозок запрещено



3.9 Движение на велосипедах запрещено



3.10 Движение пешеходов запрещено



3.11 Ограничение массы



3.12 Ограничение массы, приходящейся на ось транспортного средства



3.13 Ограничение высоты



3.14 Ограничение ширины



3.15 Ограничение длины



3.16 Ограничение минимальной дистанции



3.17.1 Таможня



3.17.2 Опасность



3.17.3 Контроль



3.18.1 Поворот направо запрещен



3.18.2 Поворот налево запрещен



3.19 Разворот запрещен



3.20 Обгон запрещен



3.21 Концы запрещен обгон



3.22 Обгон грузовым автомобилями запрещен



3.23 Концы запрещен обгон грузовых автомобилей



3.24 Ограничение максимальной скорости



3.25 Концы ограничения максимальной скорости



3.26 Звук сигнала запрещен



3.27 Остановка запрещена



3.28 Стоянка запрещена



3.29 Стоянка запрещена для грузовых автомобилей



3.30 Стоянка запрещена для грузовых автомобилей



3.31 Концы зоны ограничения



3.32 Движение транспортных средств с опасными грузами запрещено



3.33 Движение транспортных средств с взрывчатыми и легковоспламеняющимися грузами запрещено

Знак «Дорожные работы»



Знак «Пешеходный переход»



Знак «Подземный переход»




Знак «Осторожно дети»



**Знак
«Движение пешеходов
запрещено»**



Знак «Уступите дорогу»



Викторина





1.1 Железнодорожный переезд со шлагбаумом



1.2 Железнодорожный переезд без шлагбаума



1.3.1 Однопутная железная дорога



1.3.2 Многопутная железная дорога



1.4.1



1.4.2



1.4.3



1.4.4



1.4.5



1.4.6

Приближение к железнодорожному переезду



1.5 Пересечение с трамвайной линией



1.6 Пересечение равнозначных дорог



1.7 Пересечение с круговым движением



1.8 Светофорное регулирование



1.9 Разводной мост



1.10 Выезд на набережную



1.11.1



1.11.2

Опасный поворот



1.12.1



1.12.2

Опасные повороты



1.13 Крутой спуск



1.14 Крутой подъем



1.15 Скользкая дорога



1.16 Неровная дорога



1.17 Искусственная неровность



1.18 Выброс гравия



1.19 Опасная обочина



1.20.1 Сужение дороги



1.20.2 Сужение дороги



1.20.3 Сужение дороги



1.21 Двустороннее движение



1.22 Пешеходный переход



1.23 Дети



1.24 Пересечение с велосипедной дорожкой



1.25 Дорожные работы



1.26 Перегон скота



1.27 Дикие животные



1.28 Падение камней



1.29 Боковой ветер



1.30 Низколетящие самолеты



1.31 Тоннель



1.32 Затвор



1.33 Прочие опасности

1.34.1



1.34.2




1.34.3




Направление поворота

**ЛИЧНЫЙ ПРИМЕР СОБЛЮДЕНИЯ ПРАВИЛ
БЕЗОПАСНОГО ПОВЕДЕНИЯ — ЗАЛОГ ОБЕСПЕЧЕНИЯ
БЕЗОПАСНОСТИ ДОРОЖНОГО ДВИЖЕНИЯ**



агитбригада

«ЗЕЛЕНЬКИЙ СВЕТ»



ДОРОЖНАЯ АЗБУКА

Вежливость на дороге

ПЕРЕХОДИ ДОРОГУ ТОЛЬКО ТОГДА, КОГДА ГОРИТ ЗЕЛЕНЫЙ СВЕТ ДАМ ПЕШЕХОДОВ

КАТАТЬСЯ НА ВЕЛОСИКЕ МОЖНО ТОЛЬКО НА ЗАКРЫТЫХ ОТ ДВИЖЕНИЯ НАШЕЙ ТУСОЛДКАМ

ТРОТУАР СЛУЖИТ ДЛЯ ПЕШЕХОДОВ! ИДИ ПО ПРАВОЙ СТОРОНЕ, ЧТОБ НЕ МЕШАТЬ ВСТРЕЧНЫМ ПЕШЕХОДАМ

ВЫХОДИ С ТРАМВЕЯ, ВОЗНИ, ДОЖДИ ПЕРЕЙТИ ДОРОГУ - САМЫЙ НЕПРЕЖДЕЛНОМУ ПЕРЕХОДИ

ПЕРЕХОДИ ДОРОГУ ТОЛЬКО ТАМ, ГДЕ НАРИСОВАНА ЗЕРКА

ДОРОЖИ НЕЛЬЗЯ РЕЗКО ВЫБЕГАТЬ НА ПРОВОЗНО ЧАСТЬ ПОДЪЕЗДА ПОДЗЕМНЫЙ ПЕРЕХОДОВ





ТОРГОВИ
РЕМОНТ





§6. Знаки сервиса



6.1

Пункт первой
медицинской
помощи



6.2

Больница



6.3.1

Автозаправочная станция



6.3.2

Автозаправочная станция



6.3.3

Автозаправочная станция



6.4

Техническое
обслуживание
автомобилей




6.5

Мойка
автомобилей




6.6

Телефон




6.7

Пункт питания



6.8

Питьевая вода



6.9

Гостиница
или мотель



6.10

Кемпинг



6.11

Место отдыха



6.12.1

Милиция



6.12.2

ГАИ



6.13

Туалет



6.14

Пункт контроля
автомобильных
перевозок



6.15

Достопримечательность



Вспомним,
как учили нас:
Подошли к дороге - **РАЗ!**

Смотрим влево,
Смотрим вправо,
и еще налево - **ДВА!**

Нет машин -
- шагай вперед,
Начинаем переход!

Список литературы

- Журналы « Начальная школа» 1991-1993г
- Рублях. В.Э., Овчаренко Л.Н. Изучение правил дорожного движения в школе. Пособие для учителя. М « Просвещение» 1981
- Амелина В.Е. Фастова В.Е. Справочник классного руководителя: Внеклассная работа в школе по изучению правил дорожного движения: Документы, методика, сценарии. Изд.2-е испр. Изд.»Глобус» 2006
- Авторские фотографии
- Интернет-ресурсы